

Soluções de Business Intelligence

Apresentamos uma solução inovadora de Business Intelligence (BI) projetada para capacitar empresas com ferramentas de alto desempenho. Nosso objetivo é transformar dados em insights valiosos, possibilitando decisões mais informadas e estratégicas para impulsionar o crescimento e a eficiência dos negócios.



Serviços e Módulos Oferecidos



Controladoria

Análise e controle das operações da empresa, oferecendo uma visão abrangente do desempenho.



Financeiro

Gestão financeira rigorosa, permitindo controle detalhado das finanças da empresa.



Locação

Gerenciamento de ativos e contratos de locação, facilitando o controle e monitoramento.



Estoque

Gerenciamento eficiente do estoque, garantindo disponibilidade de produtos e matérias-primas.



Vendas

Gestão de vendas, facilitando o acompanhamento de desempenho e análise de dados.



Manutenção

Gestão de manutenção preventiva e corretiva de equipamentos e instalações.



Compras

Gestão do processo de compras, desde a requisição até o recebimento de produtos.



RH

Gestão de colaboradores e principais indicadores de pessoal.

Controladoria

Demonstrativo de Resultados

Geração de relatórios de DRE para análise detalhada das receitas e despesas da empresa.

Análise de Lucratividade

Ferramentas avançadas para examinar a lucratividade por linha de produto ou centro de custo.

Monitoramento de Indicadores

Acompanhamento de indicadores-chave de rentabilidade e eficiência operacional.

DRE		Mês Referência	Visão	Empresa	Centro de Custo	Última Atualização:	
		jan/2024	Atual	All	All	08/08/2024 (05:34:21)	
				Exportar			
		Atual					
DRE 2	DRE 1	2023	% Vert	Orçamento	% Vert	2024	% Vert
▼ (+) RECEITA BRUTA		11.068,3	—%	5.758,2	—%	5.758,2	—%
	▶ Receita Bruta	11.068,3	—%	5.758,2	—%	5.758,2	—%
▼ (-) DEDUÇÕES DA RECEITA BRUTA		-986,3	—%	-709,3	—%	-709,3	—%
	▶ Deduções Da Receita	-986,3	—%	-709,3	—%	-709,3	—%
▼ (=) RECEITA OPERACIONAL LÍQUIDA		12.851,8	—%	6.282,0	—%	6.282,0	—%
	▶ Total	12.851,8	—%	6.282,0	—%	6.282,0	—%
▼ (-) CUSTOS DIRETOS		-8.234,1	-63,7%	-5.481,7	-86,7%	-5.481,7	-86,7%
	▶ Agrupamento 1	0,0	0,0%	144,0	2,3%	144,0	2,3%
	▶ Agrupamento 2	0,0	0,0%	-2,1	-0,0%	-2,1	-0,0%
	▶ Agrupamento 3	0,0	0,0%	0,0	0,0%	0,0	0,0%
	▶ Aluguéis & Condomínios	0,0	0,0%	-13,0	-0,2%	-13,0	-0,2%
	▶ Benefícios	-308,7	-2,4%	-672,4	-10,6%	-672,4	-10,6%
	▶ Combustíveis & Lubrificantes	-415,4	-3,2%	-574,5	-9,1%	-574,5	-9,1%
	▶ Locação De Veículos	0,0	0,0%	0,0	0,0%	0,0	0,0%
	▶ Locação Máquinas	-795,1	-6,1%	-1.459,9	-23,1%	-1.459,9	-23,1%
	▶ Manutenção De Máquinas & Equipamentos	0,0	0,0%	-0,9	-0,0%	-0,9	-0,0%
	▶ Manutenção/reformas	0,0	0,0%	-7,2	-0,1%	-7,2	-0,1%
	▶ Materiais	-4.037,0	-31,2%	-412,8	-6,5%	-412,8	-6,5%
	▶ Outras Despesas	288,1	2,2%	-2,7	-0,0%	-2,7	-0,0%
	▶ Salários E Encargos	-1.521,6	-11,8%	-1.991,8	-31,5%	-1.991,8	-31,5%
	▶ Salários, Encargos E Benefícios	-0,7	-0,0%	-13,8	-0,2%	-13,8	-0,2%
	▶ Serviços Contratados	-1.438,3	-11,1%	-464,5	-7,3%	-464,5	-7,3%
	▶ Utilidades	-5,5	-0,0%	-10,3	-0,2%	-10,3	-0,2%
▼ (-) CUSTOS INDIRETOS		-1.921,5	-14,9%	-1.248,1	-19,7%	-1.248,1	-19,7%
	▶ Aluguéis & Condomínios	-99,3	-0,8%	-171,4	-2,7%	-171,4	-2,7%

Financeiro

Gestão de Contas

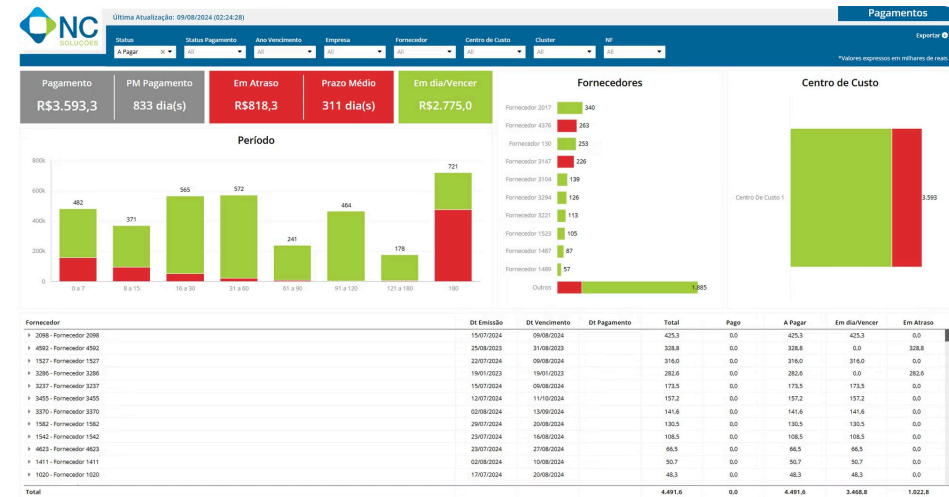
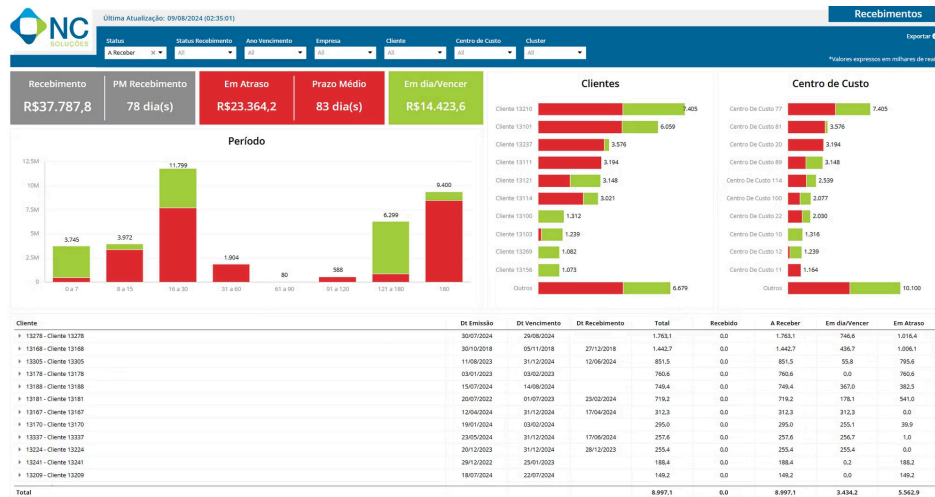
Controle eficiente de contas a pagar e receber.

Fluxo de Caixa

Acompanhamento e projeções detalhadas do fluxo de caixa.

Relatórios Contábeis

Geração automática de balanços e demonstrações financeiras.



Estoque

Controle de Movimentação

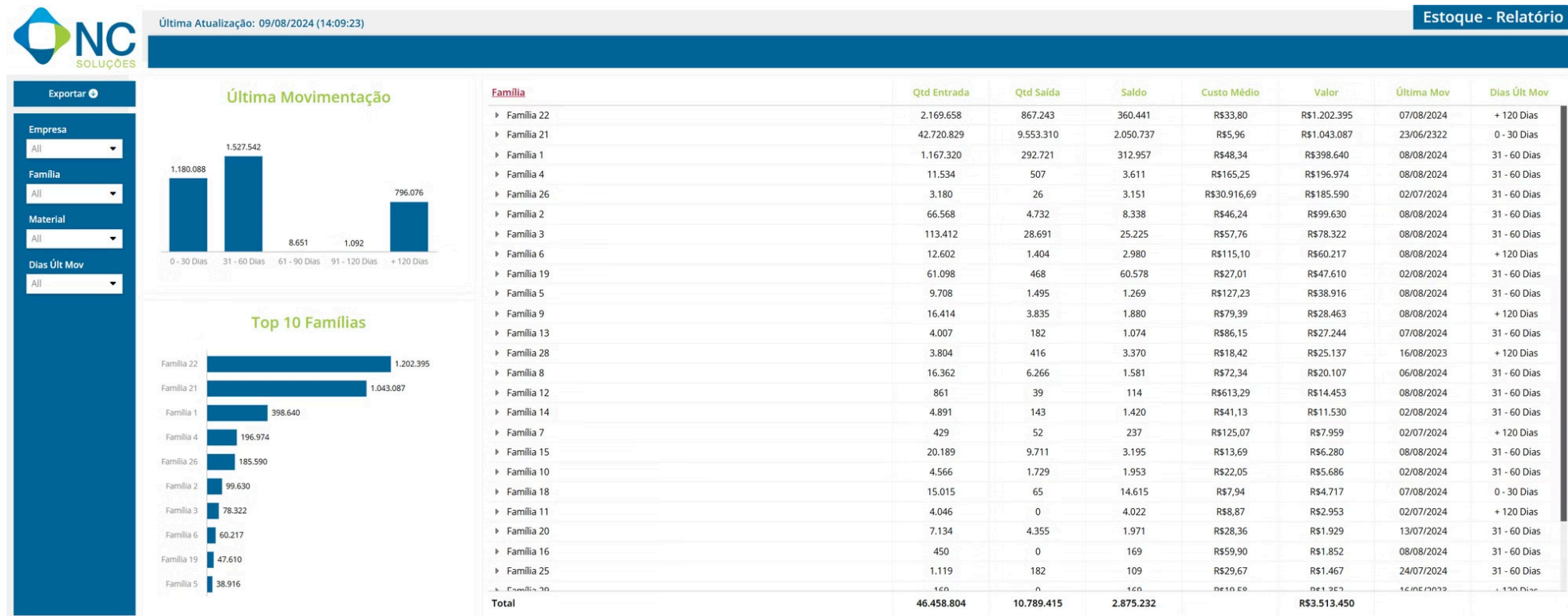
Registro preciso de entradas e saídas de estoque.

Monitoramento

Visualização dos níveis de estoque atuais.

Relatórios e Previsões

Geração de relatórios de inventário e previsões de demanda.



Vendas

Relatórios de Vendas

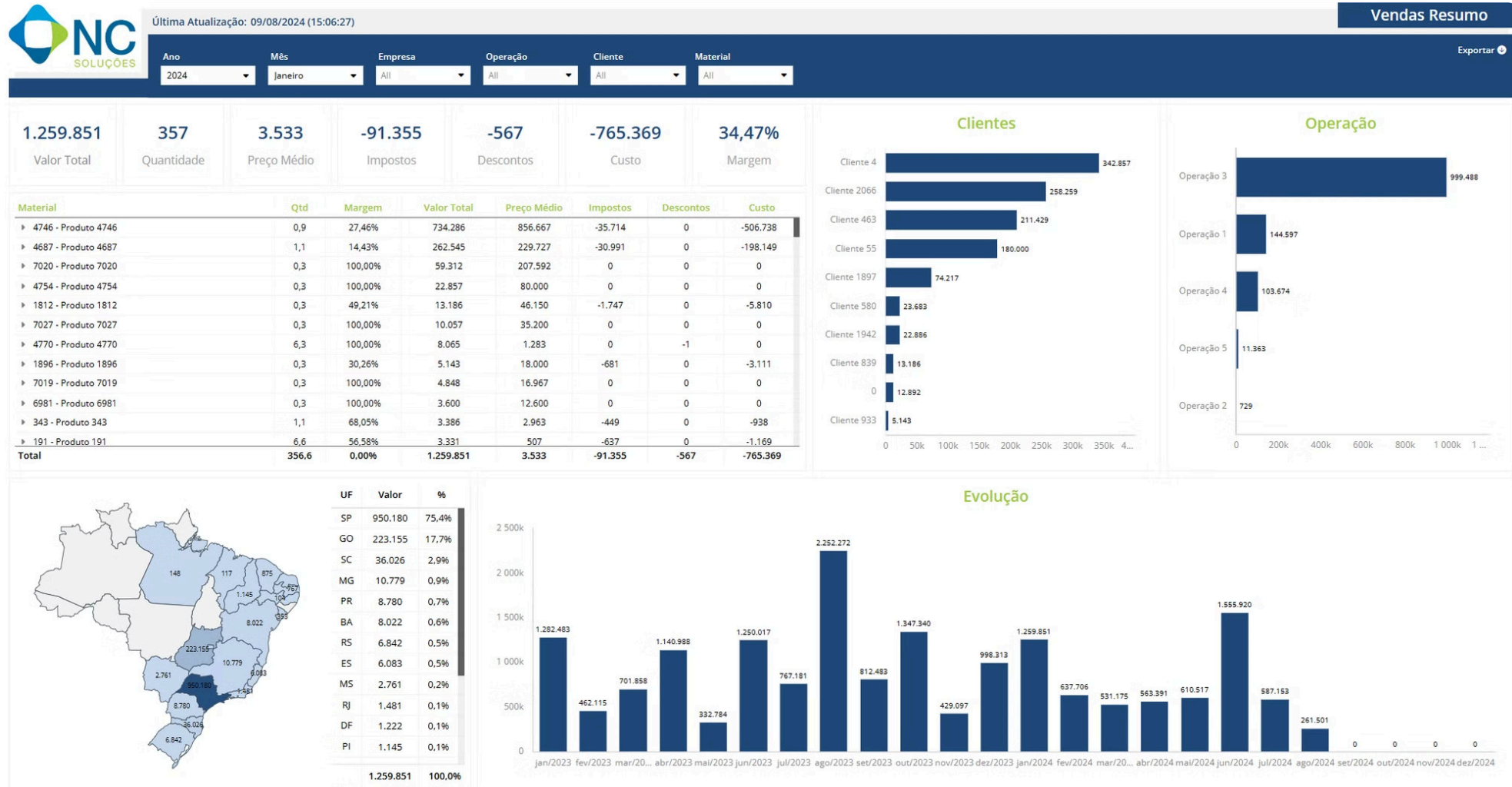
Acompanhe detalhadamente o desempenho das vendas por produto, cliente e região.

Previsão de Demanda

Antecipe tendências e prepare-se para flutuações na demanda.

Análise de Rentabilidade

Identifique os produtos e clientes mais lucrativos.



Recursos Humanos

Gestão de Talentos

Acompanhe o desempenho e desenvolvimento dos colaboradores.

Folha de Pagamento

Calcule e gere a folha de pagamento com precisão.

Treinamento e Capacitação

Invista no crescimento profissional da sua equipe.



Compras

Tempo de Aprovação

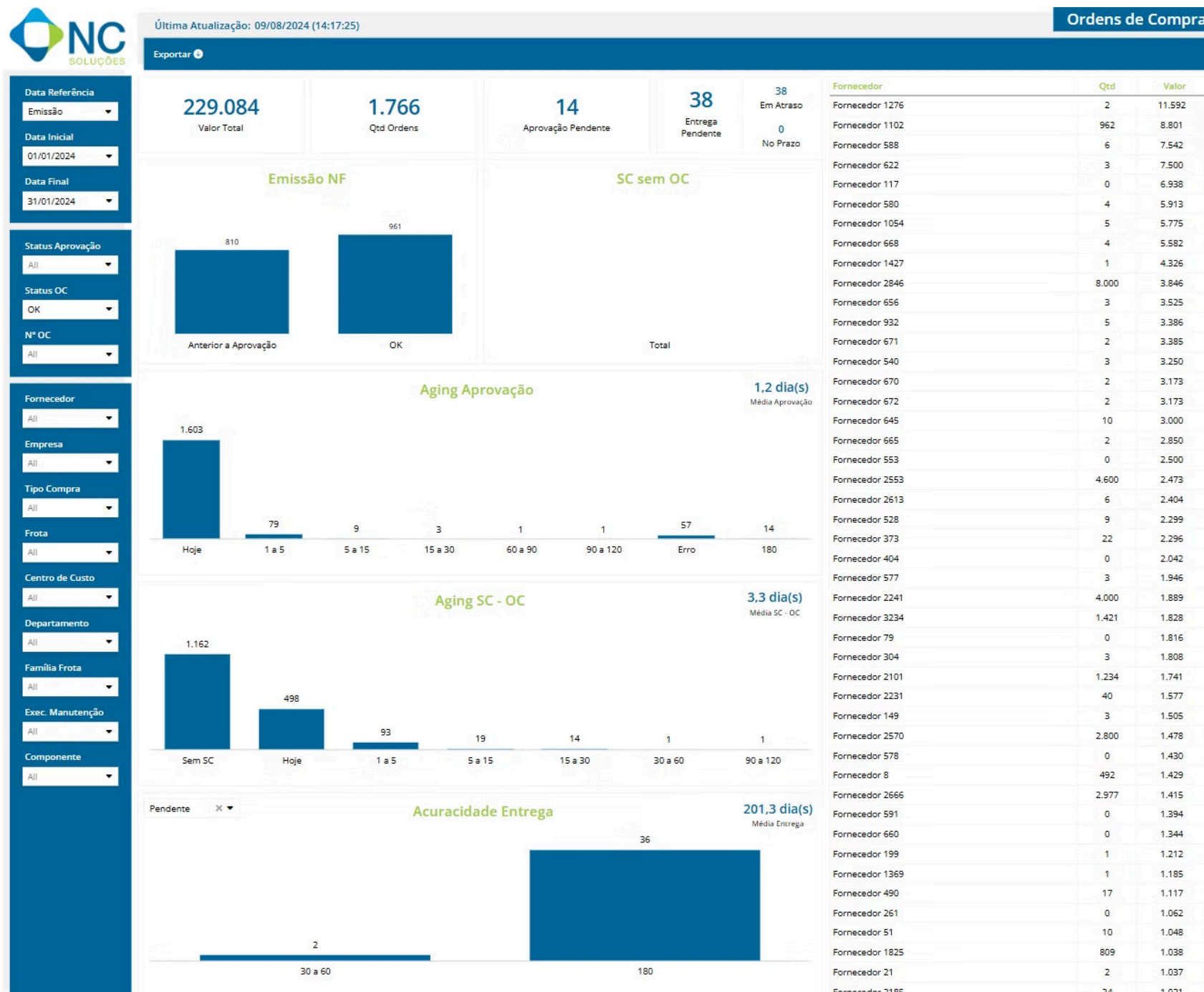
Controle o fluxo de aprovação de pedidos e minimize atrasos.

Acompanhamento de Entrega

Monitore o tempo de entrega dos fornecedores e evite problemas.

Tempo de Pedido a NF

Agilize o processo de emissão de notas fiscais.



Manutenção

Gestão de Frotas

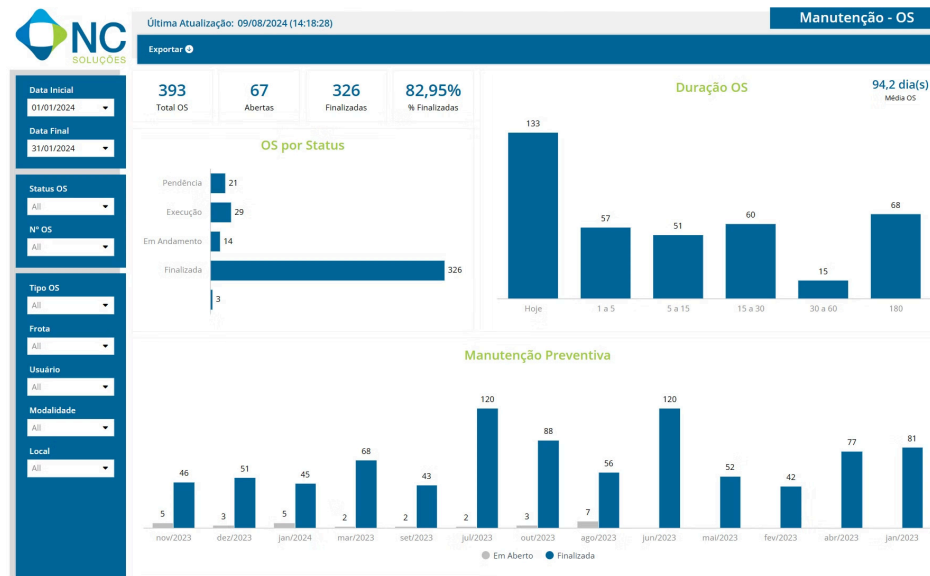
Acompanhe a manutenção e desempenho da sua frota de veículos.

Controle de OS

Gerencie de forma eficiente as ordens de serviço dos seus equipamentos.

Relatórios

Obtenha insights valiosos com análises de manutenção e custos.



Manutenção - Frotas
Última Atualização: 09/08/2024 (03:05:16)

Exportar

Tipo Máquina	Qtd Frota	Custo Peças	Custo Serviços	Custo Total	Horas Disponíveis	Custo/Hora	Aluguel	Aluguel/Hora
Tipo 1	64	28.323	17.453	45.776	1.809,05	25,3%	260.094	143,8h
Tipo 5	11	4.908	8.354	13.262	374,33	35,4%	55.937	149,3h
Tipo 49	1	6.871	5.805	12.676	2.417,16	5,2%	131.164	54,5h
Tipo 33	1	8.007	938	8.946	433,11	20,7%	36.109	83,4h
Tipo 18	1	6.712	1.009	7.721	590,00	13,1%	78.474	133,0h
Tipo 12	1	5.379	2.083	7.462	604,33	12,3%	151.054	249,9h
Tipo 17	1	2.856	4.332	7.188	648,38	11,1%	130.063	200,5h
Tipo 4	5	3.200	2.766	5.965	339,33	17,6%	35.645	105,0h
Tipo 19	1	1.473	4.355	5.828	0,00	0,0%	1.188	0,0h
Tipo 58	1	1.669	3.688	5.357	0,00	0,0%	0	0,0h
Tipo 57	1	871	3.879	4.750	0,00	0,0%	0	0,0h
Tipo 39	1	970	2.998	3.968	293,11	13,5%	32.285	110,1h
Tipo 2	7	2.530	620	3.150	160,55	19,6%	46.410	286,4h
Tipo 40	1	1.142	1.782	2.924	0,00	58,64%	1.697	339,4h
Tipo 11	1	1.900	953	2.853	21,49	130,8%	39.163	1.795,0h
0	1	1.545	1.307	2.852	0,00	0,0%	0	0,0h
Tipo 14	1	1.120	1.187	2.307	222,44	10,4%	19.602	88,0h
Tipo 28	1	1.664	359	2.024	116,49	17,3%	32.040	274,3h
Tipo 13	1	31	1.899	1.931	0,00	0,0%	0	0,0h
Tipo 3	2	346	1.448	1.794	04,33	394,7%	1.701	374,3h
Tipo 10	1	1.324	446	1.770	08,11	216,3%	1.140	139,4h
Total	137	94.409	72.445	166.854	10.377,22	16,1%	1.407.472	135,6h

Processo de Melhorias Constantes

1

Coleta de Feedback

Realização de pesquisas e análise de feedbacks recebidos por diversos canais.

2

Análise de Dados

Estudo detalhado das informações coletadas para identificar áreas de melhoria.

3

Implementação de Melhorias

Desenvolvimento e integração de novas funcionalidades baseadas nas análises realizadas.

4

Avaliação de Resultados

Monitoramento do impacto das melhorias implementadas.

Canais de Feedback e Suporte



E-mail Dedicado

Canal para suporte e sugestões via e-mail.



Chat Online

Atendimento imediato via chat para questões urgentes.



Formulários Online

Formulários de feedback no portal do cliente.



Projetos Personalizados

Compreendendo suas Necessidades

Realizamos uma análise minuciosa para entender seus requisitos exclusivos.

Planejamento e Design

Desenvolvemos soluções sob medida para atender às suas demandas.


Implementação

Executamos o projeto com acompanhamento próximo e constante.

Testes e Validação

Verificamos minuciosamente a solução implementada junto a você.





Convite para Colaboração

Convidamos nossos parceiros e clientes a colaborar conosco. Juntos, construiremos uma solução de BI ainda mais robusta e eficaz, impulsionando o sucesso mútuo.